

Dell Latitude 6430u

Informações sobre configuração e recursos

Sobre as Advertências

 **ATENÇÃO:** uma ADVERTÊNCIA indica um potencial de danos à propriedade, risco de lesões corporais ou mesmo risco de vida.

Vista frontal e traseira

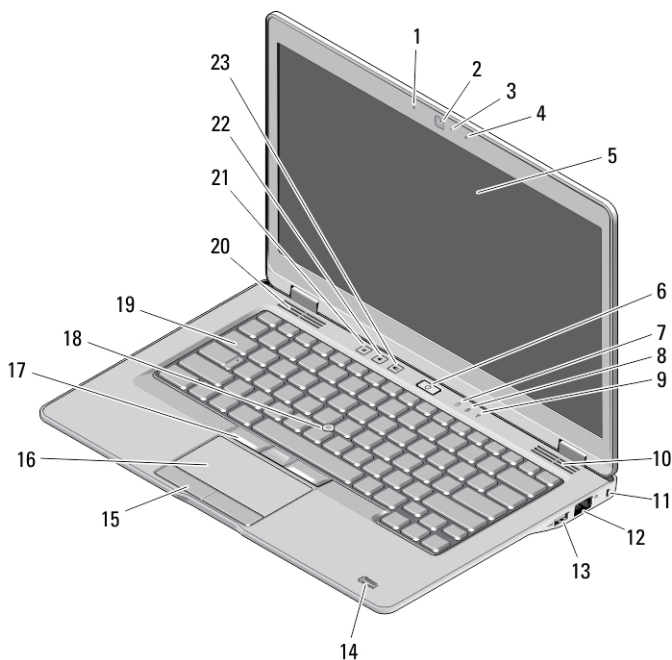


Figura 1. Vista frontal

- | | |
|----------------------------|-----------------------|
| 1. microfone | 4. microfone |
| 2. câmera | 5. tela |
| 3. luz de status da câmera | 6. botão liga/desliga |



08FC13A00

Modelo normativo: P36G
Tipo normativo: P36G001
2012-11

- | | |
|--|----------------------------------|
| 7. LED de atividade do disco rígido | 16. touchpad |
| 8. LED de carga da bateria | 17. botões do track stick (3) |
| 9. LED de status da rede sem fio | 18. track stick |
| 10. alto-falante | 19. teclado |
| 11. encaixe do cabo de segurança | 20. alto-falante |
| 12. conector de rede | 21. botão sem som |
| 13. conector USB 3.0 energizado | 22. botão para diminuir o volume |
| 14. leitor de impressão digital (opcional) | 23. botão para aumentar o volume |
| 15. botões do touchpad (2) | |

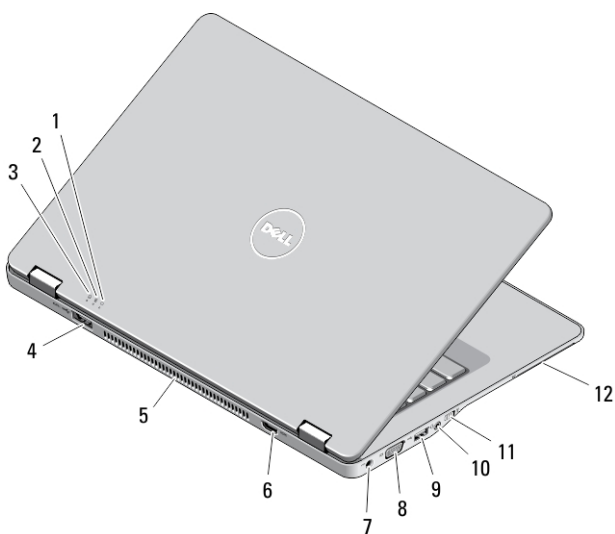


Figura 2. Vista traseira

- | | |
|---|---|
| 1. indicador do status da alimentação | 8. conector VGA |
| 2. indicador do status da bateria | 9. conector USB 3.0 |
| 3. indicador de atividade do disco rígido | 10. conector combinado de áudio/microfone |
| 4. conector eSATA/USB 3.0 | 11. chave da rede sem fio |
| 5. aberturas de ventilação | 12. slot de cartão inteligente (opcional) |
| 6. conector HDMI | |
| 7. conector de alimentação | |

⚠ ATENÇÃO: Não bloqueie, não introduza objetos e nem permita o acúmulo de poeira nas aberturas de ventilação. Não coloque o computador ligado em ambientes com pouca ventilação, por exemplo, em uma pasta fechada. O bloqueio do fluxo de ar pode danificar o computador ou causar incêndio. O ventilador é acionado quando o computador esquenta. O ruído produzido é normal e não indica que o ventilador ou o computador esteja com algum problema.

Vista da base

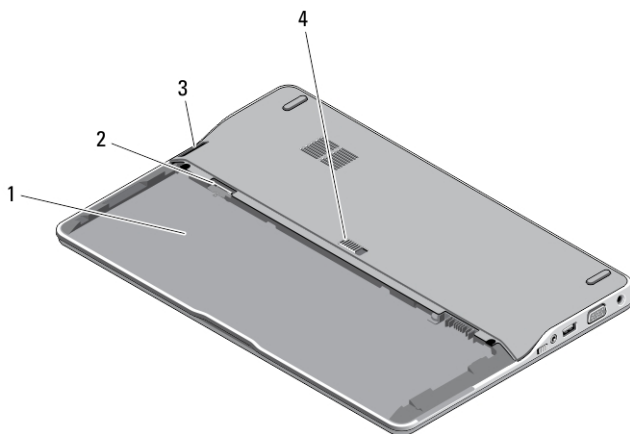


Figura 3. Vista da base (sem bateria)

1. compartimento de bateria
2. slot SIM
3. leitor de cartão de memória
4. trava de liberação da bateria

Configuração rápida

⚠ ATENÇÃO: Antes de iniciar qualquer procedimento desta seção, leia as informações de segurança que acompanham o computador. Para obter informações adicionais sobre as melhores práticas, consulte www.dell.com/regulatory_compliance.

⚠ ATENÇÃO: O adaptador CA funciona com tomadas elétricas do mundo todo. No entanto, os conectores de energia e os filtros de linha variam de país para país. O uso de um cabo incompatível ou uma conexão incorreta ao filtro de linha ou à tomada elétrica poderá causar incêndio ou danos no equipamento.

⚠ CUIDADO: Ao desconectar o cabo do adaptador CA do computador, segure-o pelo conector, e não pelo fio, e puxe-o com firmeza, mas com cuidado para não danificá-lo. Quando você enrolar o cabo do adaptador CA, certifique-se de seguir o ângulo do conector no adaptador CA para evitar danificar o cabo.

✍ NOTA: Alguns dispositivos podem não estar incluídos, se você não os tiver incluído em seu pedido.

1. Conecte o adaptador CA ao conector adequado no computador e à tomada elétrica.

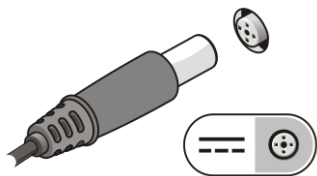


Figura 4. Adaptador CA

2. Conecte o cabo de rede (opcional).

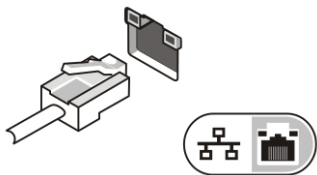


Figura 5. Conector de rede

3. Conecte dispositivos USB, como um mouse ou teclado (opcional).

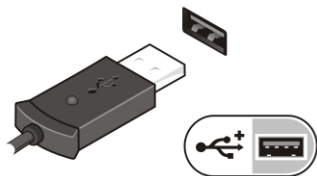


Figura 6. Conector USB

4. Abra a tela do computador e pressione o botão liga/desliga para ligar o computador.






Figura 7. Botão liga/desliga

-  **NOTA:** É recomendável que você ligue e desligue o computador pelo menos uma vez antes de instalar qualquer placa ou de conectar o computador a um dispositivo de acoplamento ou a outro dispositivo externo como, por exemplo, uma impressora.

Especificações

-  **NOTA:** As ofertas podem variar de acordo com a região. As especificações a seguir se limitam àquelas exigidas por lei para fornecimento com o computador. Para obter mais informações sobre a configuração do computador, clique em **Iniciar** → **Ajuda e suporte** e selecione a opção para mostrar as informações sobre o computador.

Alimentação

Adaptador CA	65 W
Tensão de entrada	100 V CA a 240 V CA
Bateria de célula tipo moeda	célula de lítio tipo moeda CR2032 de 3 V

Características físicas

Altura	20,90 mm (0,82 polegadas)
Largura	338,20 mm (13,31 polegadas)
Profundidade	229,70 mm (9,04 polegadas)
Peso:	
bateria de 3 células	1,69 kg (3,72 lb)
bateria de 6 células	1,85 kg (4,07 lb)

Requisitos ambientais

Temperatura operacional	0 °C a 35 °C (50 °F a 95 °F)
-------------------------	------------------------------

Informações de NOM (únicamente para México)

As seguintes informações são fornecidas sobre o dispositivo descrito neste documento em conformidade com os requisitos das normas oficiais mexicanas (NOM):

Voltaje de alimentación	100 VCA – 240 VCA
Frecuencia	50 Hz – 60 Hz
Consumo eléctrico	1,5A/1,6A/1,7A
Voltaje de salida	19,50 V de CC
Intensidad de salida	3,34 A

Como encontrar mais informações e recursos

Consulte os documentos sobre segurança e normalização que foram fornecidos com seu computador e também a página de conformidade normativa em www.dell.com/regulatory_compliance para obter mais informações sobre:

- Práticas de segurança recomendadas
- Certificação de normalização
- Ergonomia

Consulte www.dell.com para obter informações adicionais sobre:

- Garantia
- Termos e condições (apenas para os EUA.)
- Contrato de licença para o usuário final

Estão disponíveis informações adicionais em seu produto em support.dell.com/manuals.

© 2012 Dell Inc.

Marcas comerciais usadas neste texto: Dell™, o logotipo DELL, Dell Precision™, Precision ON™, ExpressCharge™, Latitude™, Latitude ON™, OptiPlex™, Vostro™ e Wi-Fi Catcher™ são marcas comerciais da Dell Inc. Intel®, Pentium®, Xeon®, Core™, Atom™, Centrino® e Celeron® são marcas registradas ou marcas comerciais da Intel Corporation nos Estados Unidos e em outros países. AMD® é marca registrada e AMD Opteron™, AMD Phenom™, AMD Sempron™, AMD Athlon™, ATI Radeon™ e ATI FirePro™ são marcas comerciais da Advanced Micro Devices, Inc. Microsoft®, Windows®, MS-DOS®, Windows Vista®, o botão de iniciar do Windows Vista e Office Outlook® são marcas comerciais ou marcas registradas da Microsoft Corporation nos Estados Unidos e/ou em outros países. Blu-ray Disc™ é marca comercial de propriedade da Blu-ray Disc Association (BDA)

e licenciada para uso em discos e players. A marca com a palavra Bluetooth® é marca registrada e de propriedade da Bluetooth® SIG, Inc. e qualquer uso de tal marca por parte da Dell Inc. é feito sob licença. Wi-Fi® é marca registrada da Wireless Ethernet Compatibility Alliance, Inc.